Présentation de GRETA

Version octobre 2026



1. Présentation de l'application GRETA

- **GRETA** est une application qui permet de rendre le cinéma accessible aux personnes souffrant d'une déficience auditive ou visuelle, cela représente environ 14% de la population Française.
- L'application n'a besoin d'aucune installation matérielle, le smartphone sur lequel elle est installée suffit.
- C'est un lecteur de fichiers d'audiodescription (AD) et de sous-titres (SME) fournis par les producteurs, il se charge ensuite de leur diffusion sur le smartphone en toute discrétion.
- L'idée est de compenser le sens déficient en sollicitant l'autre sens. Pour la déficience visuelle, on va solliciter l'audition et inversement.
- L'application ne fonctionne que dans les cinémas partenaires et qu'avec les films dont les producteurs ont partagé les fichiers de description.
- Dès le générique, GRETA se synchronise sur le son du film pour que la transcription soit en phase avec les actions pendant la projection.

2. Téléchargement et installation de GRETA

- L'application **GRETA** peut être installée sur un IPhone (iOS Apple) ou un smartphone (Android Google).
- Utiliser **Apple Store** sur **IPhone** et **Play Store** sur **Android** pour chercher l'application « **Greta & Starks Apps** » et l'installer.
- Se connecter, soit avec un compte Apple ou Google, soit en créant un nouveau compte avec un mot de passe personnel.
- Il faut accepter l'utilisation du micro par l'application quand cela est demandé car il est indispensable pour le déclenchement de la description.
- Il faut activer la géolocalisation de l'appareil (pour trouver le cinéma partenaire par la suite).
- Une vidéo de test est proposée. Elle permet de tester le fonctionnement de l'application avant de se rendre au cinéma.
- GRETA n'a pas besoin de connexion internet pendant la transcription dans la salle de cinéma. Il est même recommandé de se mettre en « **mode avion** » pour ne pas être dérangé pendant la séance.

3. Interface de l'application

Cette rubrique concerne le cinéma. Elle sera très sollicitée.

Films en avant-première



Utilisation chez soi.

Événements tels que films en plein air. On y trouve aussi la vidéo de test.

Onglet de lancement de la transcription.

Onglet où se retrouvent les films téléchargés.

Partage sur les réseaux sociaux.

Fenêtre d'affichage des films téléchargeables.

Paramètres où se trouve le choix du type de transcription souhaitée.

4. Choix du type d'aide souhaitée



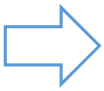

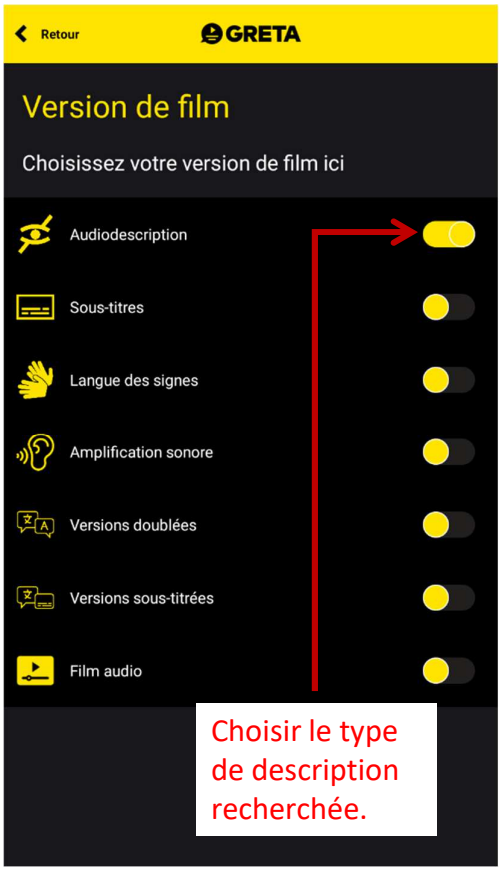

5. Choisir le film et télécharger son fichier

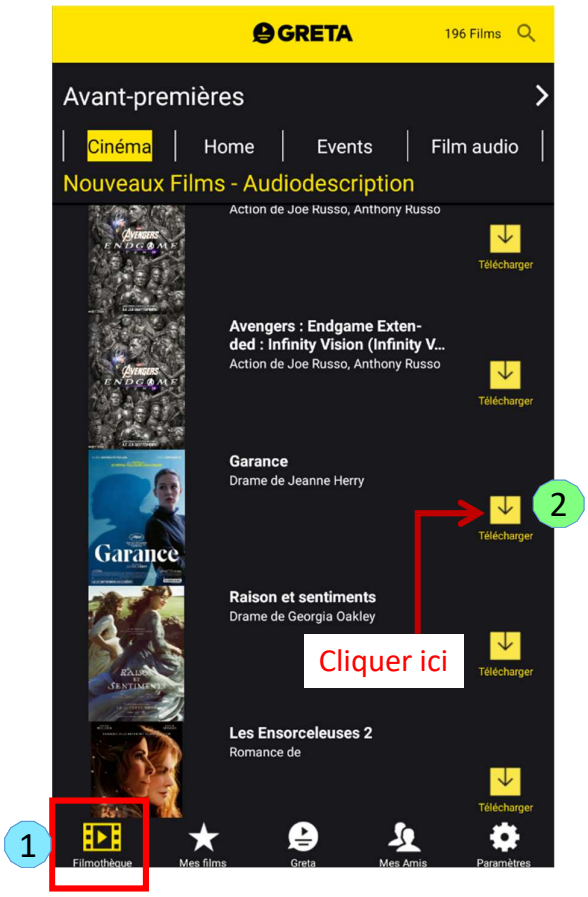



6. Le lancement de la lecture.

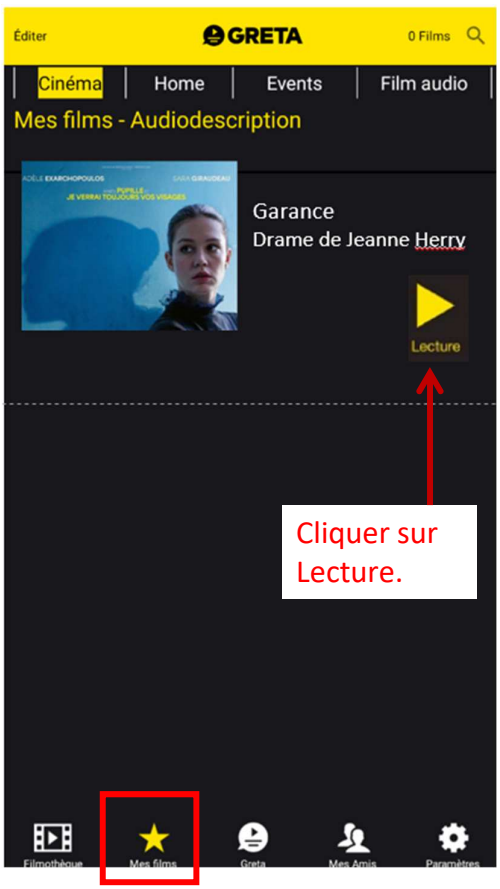

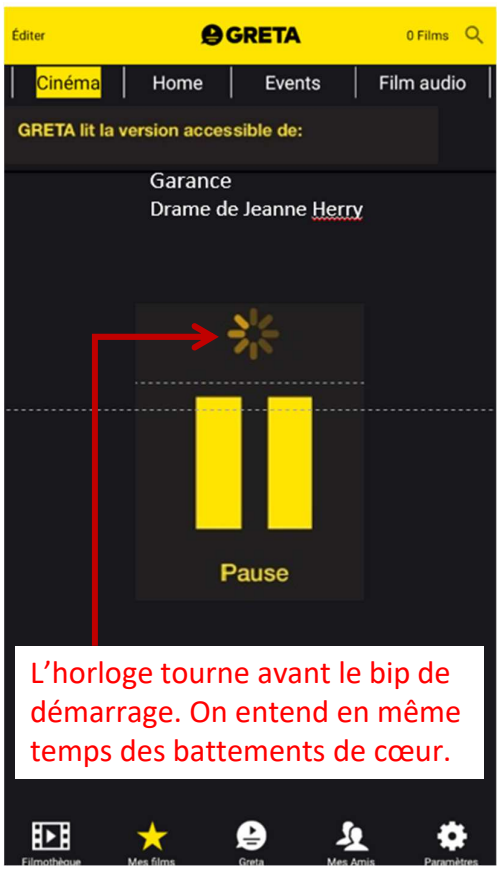

7. Test du fonctionnement de GRETA

